

Informações Gerenciais do Estado do Espírito Santo



MÊS: MAIO 2010

GOVERNO DO ESTADO DO ESPÍRITO SANTO
SECRETARIA DE ESTADO DE GESTÃO E RECURSOS HUMANOS
SUBSECRETARIA DE ESTADO DE RECURSOS HUMANOS
NÚCLEO DE ESTATÍSTICA DE RECURSOS HUMANOS - NUERH

Governador do Estado do Espírito Santo:
Paulo Cesar Hartung Gomes

Secretário de Estado de Gestão e Recursos Humanos:
Heráclito Amâncio Pereira Júnior

Subsecretário de Estado de Recursos Humanos:
Sandra Helena Bellon

Núcleo de Estatística de Recursos Humanos:
Marlene Vieira
Claire Andrea Lyra
Danielle Fernandes Lima
Josana Karla Venturim Santana de Souza
Marcelle Folha Motta
Manoela do Nascimento Souza
Zaloar Gomes Pinto

SUMÁRIO

Demonstrativo do Quadro de Servidores Ativos e Inativos _____	5
Valores da Folha de Pagamento _____	6
Comparativo da Evolução do Quantitativo de Servidores _____	7
Comparativo da Evolução da Folha de Pagamento _____	8
Quantitativo de Servidores do Poder Executivo Estadual – Administração Direta _____	9
Quantitativo de Servidores do Poder Executivo Estadual – Autarquias _____	10
Quantitativo de Segurados do Regime Próprio de Previdência Social – RPPS _____	11
Despesas com Servidores do Poder Executivo Estadual – Administração Direta _____	12
Despesas com Servidores do Poder Executivo Estadual – Autarquias _____	13
Despesas Pagamento Aposentadorias e Pensões do Regime Próprio de Previdência Social – RPPS _	14
Demonstrativo da Evolução de Cargos de Designação Temporária _____	15
Demonstrativo dos Gastos com Escala Especial _____	17
Demonstrativo do Custo do Auxílio Alimentação Pago na Folha de Pagamento _____	18
Demonstrativo do Quantitativo e dos Gastos com Estagiários _____	19
Distribuição do Quantitativo e das Despesas de Pessoal por Área _____	21
Demonstrativo da Contribuição Previdenciária ao RPPS _____	22

APRESENTAÇÃO

Com a finalidade de dar publicidade aos seus atos de modo a permitir, dentre outros, planejamento, transparência e estudos sobre servidores públicos, a Secretaria de Estado de Gestão e Recursos Humanos, organiza e sistematiza, mensalmente, sob a denominação de relatório gerencial, informações pormenorizadas sobre quantitativos e gastos com pessoal. O relatório contempla dados do Poder Executivo Estadual, relativos aos servidores ativos e aos beneficiários do Regime Próprio de Previdência Social, no qual estão inseridos os aposentados e os pensionistas.

Os dados apresentados neste relatório, são obtidos das folhas de pagamento processadas pelo sistema SIARHES. Assim, pode haver divergências em relação ao quantitativo de servidores, pois aqueles afastados em licença sem vencimentos ou cedidos sem ônus para o Poder Executivo, não estão contemplados.

Nos quadros de informações sobre servidores ativos e contribuições previdenciárias, na parte referente às despesas de pessoal, constam os dados dos servidores estatutários e dos celetistas, e dados do complemento previdenciário. Esse complemento, representa o dispêndio do Governo para completar as despesas com o pagamento dos aposentados e pensionistas do Regime Próprio de Previdência, após apurada a arrecadação previdenciária do Fundo Financeiro, constituída pelas parcelas, de contribuição do servidor e de responsabilidade do Estado (encargo patronal).

As informações do relatório têm característica pontual – dados da competência – e demonstram a composição da folha de pagamento quanto: às diversas categorias que a compõem e a vinculação ao regime previdenciário; o tipo de vínculo dos servidores para com o poder público – permanente ou transitório; a sua especificidade – civil ou militar; dentre outros. Em algumas das informações, são apresentados demonstrativos de seu comportamento ao longo dos últimos doze meses.

Os dados são coletados a partir das folhas de pagamento e expressam, nos quantitativos, o número de vínculos públicos e não o número de servidores, pois, há casos de acumulação legal. Assim, um mesmo servidor, detentor de dois cargos legalmente acumuláveis, é computado como dois vínculos. Quanto às despesas, nelas estão englobados, além das remunerações mensais regulares, pagamentos de: 13º vencimento, ocorridos no mês; abono férias e diferenças atrasadas, tanto de vantagens pessoais quanto de promoções.

As oscilações regularmente verificadas, ora para mais ora para menos, decorrem, no caso dos quantitativos, das variações nas contratações e desligamentos de servidores temporários e comissionados, e das aposentadorias; e, na questão das despesas, decorrem dos pagamentos variáveis, citados no parágrafo anterior e dos vencimentos dos novos nomeados. Em maio, o aumento do quantitativo total de servidores deve-se, principalmente, à contratação de designados temporários, destacando-se os DT's do Magistério. O valor total da folha de maio apresentou um decréscimo, em comparação com a folha de abril. Essa variação decorre, principalmente, da diminuição do pagamento de retroativos, destacando-se o valor gasto com os DT,s do Magistério.

**QUADRO INFORMAÇÕES SOBRE QUANTITATIVO E PAGAMENTO DE SERVIDORES
ATIVOS, APOSENTADOS E DE PENSIONISTAS DO PODER EXECUTIVO**

maio/10

**INFORMAÇÕES
SERVIDORES
ATIVOS E
CONTRIBUIÇÕES
PREVIDENCIÁRIAS**

ESTATUTÁRIOS/CELETISTAS ATIVOS	30.783	107.324.633,01
COMISSIONADO ATIVOS	3.558	8.177.976,03
DTs	18.245	31.521.659,01
PENSÕES ESPECIAIS	256	579.606,13
COMP. APOSENTADORIA	1.076	3.450.065,28
ENC. SOCIAL PATRONAL		28.579.507,48
CONTRIBUIÇÃO COMPL. FUNPES		61.262.551,05
TOTAL	53.918	240.895.997,99
ESTAGIÁRIOS/MÉDICOS RESIDENTES	3.088	1.476.369,47
AUXÍLIO ALIMENTAÇÃO	22.040	3.446.805,57

**INFORMAÇÕES
FOLHAS
PAGAMENTO
APOSENTADOS E
PENSIONISTAS
DO RPPS**

APOSENTADOS	23.543	69.565.638,24
PENSIONISTAS	4.351	18.604.664,03
ENC. SOCIAL PATRONAL		(86.769,66)
TOTAL	27.894	88.083.532,61

DESPESAS COM PESSOAL MAIO 2010

PODER EXECUTIVO - ADM. DIRETA E AUTARQUIAS - ATIVOS E INATIVOS

	VALOR DA FOLHA	PERCENTUAL
Ativos	175.603.775,53	72,90
Complementação Aposentadoria - CLT (1)	3.450.065,28	1,43
Pensões Especiais	579.606,13	0,24
Contribuição Complementar ao FUNPES	61.262.551,05	25,43
	240.895.997,99	100,00

Fonte: Relatórios SIARHES - Administração Direta e Autarquias.

Nota:

(1) - Compreende complementações concedidas pelas Leis nºs 4.511/91, 4.565/91 e 5.567/98.

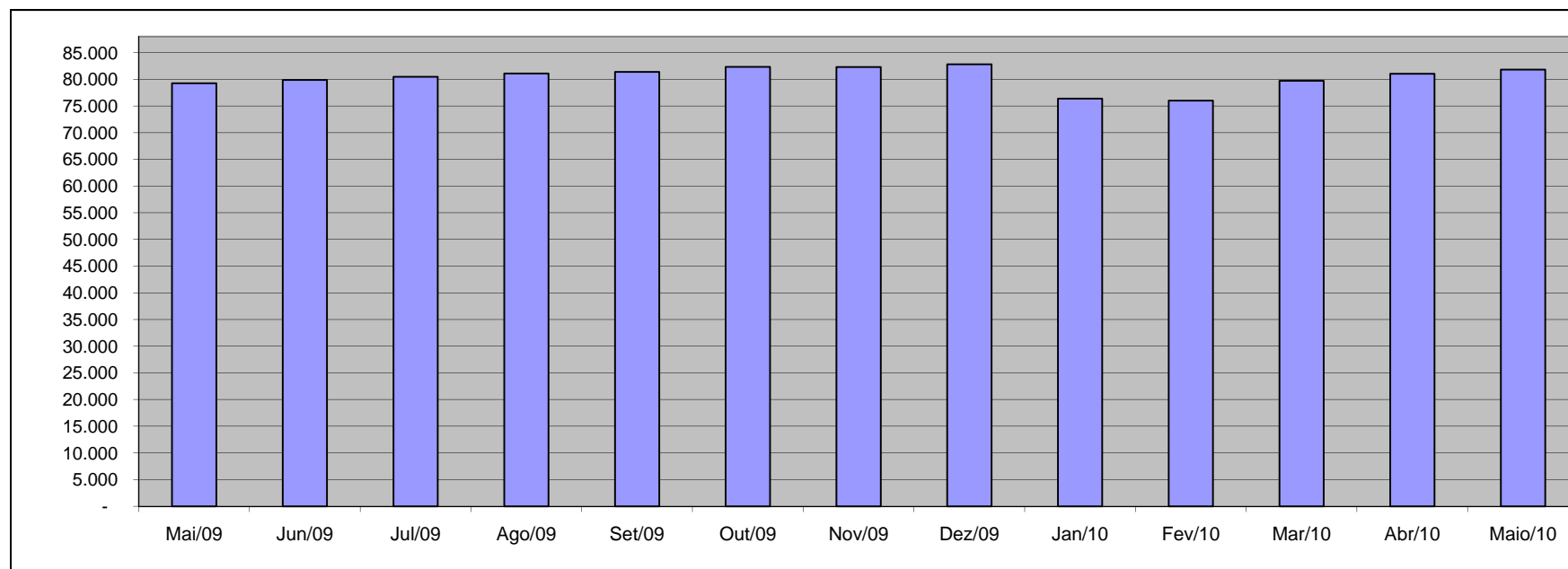
PAGAMENTO DOS BENEFICIÁRIOS DO REGIME PRÓPRIO DE PREVIDÊNCIA SOCIAL - RPPS

	VALOR DA FOLHA	PERCENTUAL
Aposentados	69.448.457,36	78,84
Pensionistas	18.635.075,25	21,16
	88.083.532,61	100,00

Fonte: Relatórios SIARHES - Administração Direta e Autarquias.

QUANTITATIVO SERVIDORES - ATIVOS DO PODER EXECUTIVO E APOSENTADOS E PENSIONISTAS DO RPPS

Mai/09	Jun/09	Jul/09	Ago/09	Set/09	Out/09	Nov/09	Dez/09	Jan/10	Fev/10	Mar/10	Abr/10	Maio/10
79.259	79.869	80.458	81.077	81.393	82.316	82.285	82.813	76.394	76.002	79.723	81.038	81.812

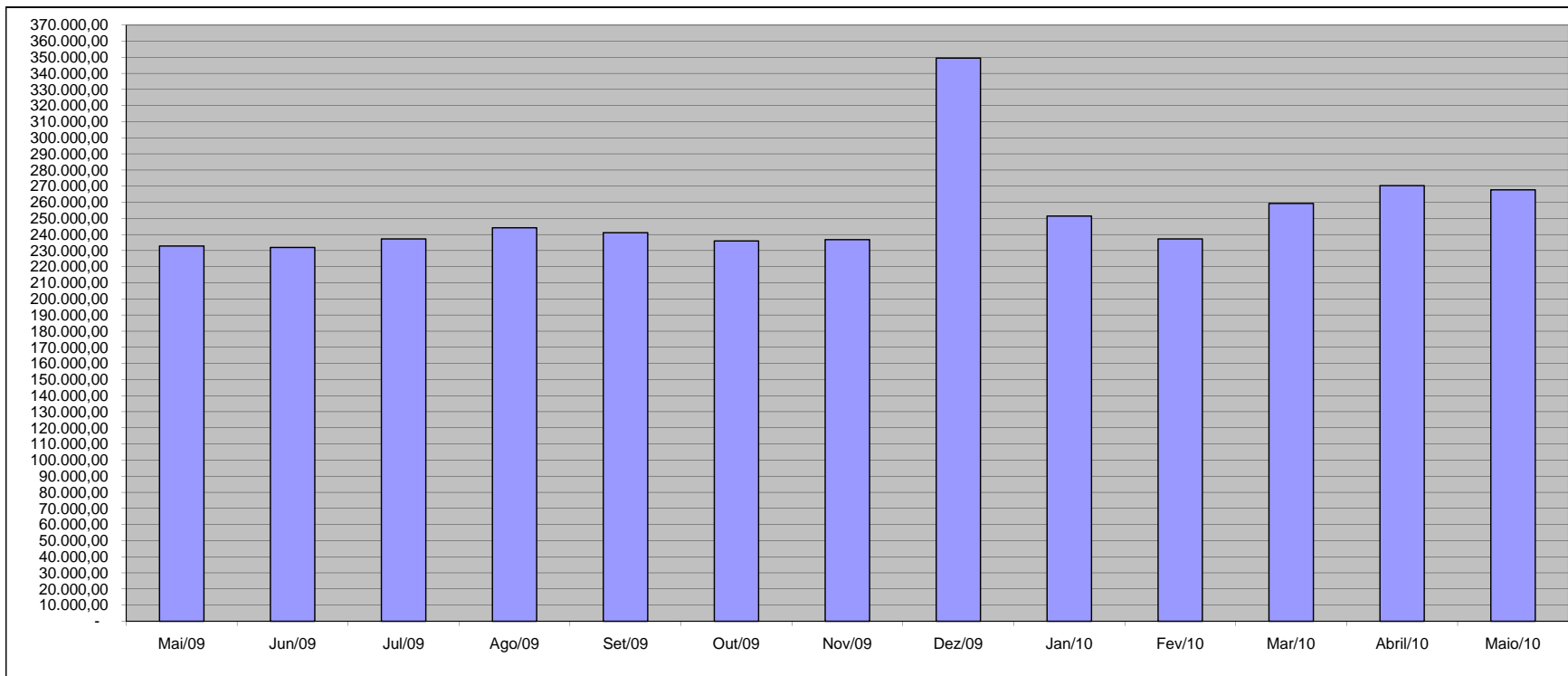


Fonte: Relatórios SIARHES - Administração Direta e Autarquias.

**VALOR DAS FOLHAS DE PAGAMENTO - ATIVOS DO PODER EXECUTIVO E
APOSENTADOS E PENSIONISTAS DO RPPS (1)**

Mai/09	Jun/09	Jul/09	Ago/09	Set/09	Out/09	Nov/09	Dez/09	Jan/10	Fev/10	Mar/10	Abril/10	Maio/10
232.822,84	231.942,70	237.242,56	244.130,99	241.123,55	235.946,53	236.775,48	349.386,19	251.429,07	237.208,76	259.197,87	270.281,29	267.716,98

Em R\$1.000,00



Fonte: Relatórios SIARHES - Administração Direta e Autarquias.

Nota:

(1) - O valor das folhas de pagamento refere-se ao somatório das folhas dos servidores ativos e dos aposentados e pensionistas e não, às despesas com o pagamento dos servidores, visto que, no pagamento da folha dos aposentados deduz-se a parcela previdenciária dos servidores vinculados ao regime próprio de previdência - fundo financeiro.

QUANTITATIVO DE SERVIDORES ATIVOS DO PODER EXECUTIVO ESTADUAL - ADM. DIRETA

MAIO/2010

	ÓRGÃOS	EFETIVOS/CLT	COMISSIONADOS ATIVOS	COMPL. APOS.(1)	DT'S ATIVOS	TOTAL GERAL
		ATIVOS		CLT		Nº SERV.
ADMINISTRAÇÃO DIRETA	SECONT/AGE	59	35	-	-	94
	APE	5	18	-	-	23
	CASA CIVIL	7	59	-	-	66
	CASA MILITAR	2	15	-	-	17
	CBMES	1.074	3	-	-	1.077
	SECT	3	16	-	-	19
	DEFENSORIA PÚBLICA	172	25	2	-	199
	PGE	96	123	-	8	227
	POLÍCIA CIVIL	2.015	1	9	-	2.025
	POL. MILITAR	7.272	-	-	-	7.272
	POL. MILITAR-HPM	492	-	-	-	492
	SEAG	22	67	-	-	89
	SEAMA	4	19	-	-	23
	SECULT	128	73	-	-	201
	SECOM	6	25	-	-	31
	SEDETUR/SEDES	4	29	-	-	33
	SETUR	8	22	-	-	30
	SEDIT/SETOP	4	50	-	-	54
	SEDU	9.415	173	43	13.690	23.321
	SEDURB	8	47	-	-	55
	SEFAZ	556	161	-	-	717
	SEG	19	180	-	-	199
	SEJUS	368	541	-	1.103	2.012
	SEP	23	57	-	-	80
	SEGER	128	143	20	-	291
	SEGER - Pensões Especiais (2)	256	-	-	-	256
	SEGER - Prev. Complementar	-	-	48	-	48
	SESA	6.353	341	131	2.658	9.483
	SESP	25	132	-	-	157
	SESPORT	14	29	-	9	52
	SETADES	43	110	-	-	153
	VICE GOVERNADORIA	-	20	-	-	20
	Sub-Total	28.581	2.514	253	17.468	48.816

Fonte: Relatórios SIARHES - Administração Direta e Autarquias.

Notas:

(1) - O quantitativo refere-se exclusivamente àqueles servidores/pensionistas que receberam complementação nesta competência e não aos que têm o direito. Por essa razão, na hipótese de ocorrer alteração na remuneração dos servidores ativos, poderá haver alteração nestes quantitativos.

(2) - Refere-se aos Pensionistas - Pensão Especial a cargo da SEGER.

QUANTITATIVO DE SERVIDORES ATIVOS DO PODER EXECUTIVO ESTADUAL - ADM. INDIRETA - AUTARQUIAS
MAIO/2010

	ÓRGÃOS	EFETIVOS	COMISSIONADOS	COMPL. APOS. (1)	DT'S	TOTAL GERAL
		ATIVOS	ATIVOS	CLT		Nº SERV.
AUTARQUIAS	ADERES	-	27	-	-	27
	DER/ES	310	43	597	-	950
	FAMES	41	42	4	67	154
	FAPES	-	35	-	-	35
	ESESP	-	22	-	-	22
	IASES	99	111	22	513	745
	IEMA	281	39	-	-	320
	IUSN	98	43	11	-	152
	IDAF	299	5	7	197	508
	INCAPER	529	5	111	-	645
	IOPES	50	21	-	-	71
	PROCON	-	59	-	-	59
	RTV-ES	118	27	11	-	156
	ASPE	-	13	-	-	13
	DETRAN (2)	204	379	8	-	591
	DIO (2)	49	26	52	-	127
	IPAJM (2)	148	31	-	-	179
	JUCEES (2)	67	29	-	-	96
	IPEM (2)	-	19	-	-	19
	PRODEST	164	13	-	-	177
	SUPPIN (2)	1	25	-	-	26
	IDURB	-	19	-	-	19
	ARSI	-	11	-	-	11
	Sub-Total	2.458	1.044	823	777	5.102

TOTAL DA DIRETA	28.581	2.514	253	17.468	48.816
TOTAL DA INDIRETA	2.458	1.044	823	777	5.102
TOTAL GERAL	31.039	3.558	1.076	18.245	53.918

ESTAGIÁRIOS					3.088
--------------------	--	--	--	--	--------------

Fonte: Relatórios SIARHES - Administração Direta e Autarquias.

Notas:

(1) - O quantitativo refere-se exclusivamente àqueles servidores/pensionistas que receberam complementação nesta competência e não aos que têm o direito. Por essa razão, na hipótese de ocorrer alteração na remuneração dos servidores ativos, poderá haver alteração nestes quantitativos.

(2) - Órgãos sem recursos do Tesouro para pagar pessoal.

QUANTITATIVO DE SEGURADOS PAGOS, PELO REGIME PRÓPRIO DE PREVIDÊNCIA SOCIAL - RPPS - PODER EXECUTIVO

MAIO/2010

	ÓRGÃOS	APOSENTADOS	PENSÕES	TOTAL GERAL Nº SERV.
ADMINISTRAÇÃO DIRETA	SECONT/AGE	5	1	6
	APE	10	-	10
	CASA CIVIL	51	4	55
	CASA MILITAR	13	5	18
	CBMES	126	29	155
	SECT	-	1	1
	DEFENSORIA PÚBLICA	59	6	65
	PGE	50	15	65
	POLÍCIA CIVIL	670	352	1.022
	POL. MILITAR	3.244	1.541	4.785
	POL. MILITAR -HPM	6	1	7
	SEAG	109	39	148
	SEAMA	1	-	1
	SECULT	37	6	43
	SECOM	7	3	10
	SEDETUR/SEDES	-	-	-
	SETUR	-	2	2
	SEDIT/SETOP	17	1	18
	SEDU	15.920	956	16.876
	SEDURB	-	-	-
	SEFAZ	782	540	1.322
	SEG	18	3	21
	SEJUS	171	24	195
	SEP	-	12	12
	SEGER	192	303	495
	SESA	1.420	343	1.763
	SESP	35	58	93
	SESPORT	3	-	3
	SETADES	50	3	53
	VICE GOVERNADORIA	5	-	5
	Total	23.001	4.248	27.249

	ÓRGÃOS	APOSENTADOS	PENSÕES	TOTAL GERAL Nº SERV.
AUTARQUIAS	ADERES	-	-	-
	DER/ES	62	23	85
	FAMES	13	1	14
	FAPES	-	-	-
	ESESP	-	-	-
	IASES	77	8	85
	IEMA	-	-	-
	IJSN	38	6	44
	IDAF	48	7	55
	INCAPER	122	17	139
	IOPES	-	-	-
	PROCON	-	-	-
	RTV-ES	18	20	38
	ASPE	-	-	-
	DETRAN	84	4	88
	DIO	19	7	26
	IPAJM	48	9	57
	JUCEES	12	1	13
	IPEM	-	-	-
	PRODEST	-	-	-
	SUPPIN	1	-	1
	IDURB	-	-	-
	ARSI	-	-	-
	Total	542	103	645

TOTAL SERVIDORES: APOSENTADOS EFETIVOS E PENSÕES	27.894
---------------------------------------------------------	---------------

Fonte: Relatórios SIARHES - Administração Direta e Autarquias.

DESPESAS COM PAGAMENTO DE SERVIDORES DO PODER EXECUTIVO ESTADUAL - ADM. DIRETA
ATIVOS, APOSENTADOS E PENSIONISTAS
MAIO/2010

Em: R\$ 1,00

	ÓRGÃOS	EFETIVOS/CLT	COMISSIONADOS ATIVOS	COMPL. APOS.	DT'S	ENCARGOS PATRONAIS			TOTAL ATIVOS	CONTRIB. COMPL. FUNPES	DESPESA TOTAL
		ATIVOS		CLT	ATIVOS	INSS/FGTS	IPAJM	OUTROS REGIMES			
ADMINISTRAÇÃO DIRETA	SECONT/AGE	530.994,76	90.944,88	-	-	19.154,49	108.228,90	309,32	749.632,35	(58.443,31)	691.189,04
	APE	13.860,04	36.553,82	-	-	8.718,21	2.985,68	-	62.117,75	17.105,25	79.223,00
	CASA CIVIL	43.230,81	91.388,05	-	-	21.918,68	8.474,90	-	165.012,44	209.058,46	374.070,90
	CASA MILITAR	26.448,36	52.153,41	-	-	11.052,72	5.003,18	-	94.657,67	37.888,03	132.545,70
	CBMES	3.850.666,79	5.975,01	-	-	785,28	662.155,34	-	4.519.582,42	138.396,17	4.657.978,59
	SECT	10.542,56	37.074,41	-	-	8.178,95	1.793,22	-	57.589,14	11.203,39	68.792,53
	DEFENSORIA PÚBLICA	1.572.392,62	39.290,17	9.546,67	-	14.077,32	339.495,80	-	1.974.802,58	291.092,02	2.265.894,60
	PGE	1.714.252,91	185.696,12	-	16.432,40	46.541,60	360.705,00	-	2.323.628,03	577.018,09	2.900.646,12
	POLÍCIA CIVIL	13.134.626,62	2.282,28	20.929,41	-	535,00	2.365.770,85	-	15.524.144,16	2.527.972,33	18.052.116,49
	POL. MILITAR	26.622.063,54	-	-	-	569,74	4.627.071,76	-	31.249.705,04	17.399.832,31	48.649.537,35
	POL. MILITAR -HPM	2.156.723,16	-	-	-	-	372.767,59	-	2.529.490,75	(547.313,21)	1.982.177,54
	SEAG	65.719,77	120.091,25	-	-	21.859,85	13.953,61	-	221.624,48	312.845,15	534.469,63
	SEAMA	15.604,64	49.266,82	-	-	12.390,68	3.233,78	-	80.495,92	2.529,05	83.024,97
	SECULT	311.101,65	205.971,70	-	-	31.389,49	71.885,93	-	620.348,77	(5.129,75)	615.219,02
	SECOM	14.403,66	93.452,35	-	-	21.182,34	3.778,40	-	132.816,75	11.130,58	143.947,33
	SEDETUR/SEDES	24.794,57	82.935,64	-	-	9.670,54	5.088,10	-	122.488,85	(5.417,52)	117.071,33
	SETUR	28.945,80	69.907,71	-	-	14.119,20	4.502,90	-	117.475,61	993,77	118.469,38
	SEDIT/SETOP	10.495,73	129.379,16	-	-	22.645,52	4.168,34	-	166.688,75	101.129,17	267.817,92
	SEDU	21.952.907,40	384.445,65	16.991,58	21.125.777,78	4.311.863,40	4.905.311,22	-	52.697.297,03	25.690.697,02	78.387.994,05
	SEDURB	27.545,29	146.241,93	-	-	32.310,56	4.961,12	-	211.058,90	(744,00)	210.314,90
	SEFAZ	6.409.598,05	408.446,17	-	-	67.230,87	1.364.105,41	-	8.249.380,50	12.310.501,77	20.559.882,27
	SEG	46.908,54	565.896,64	-	-	117.702,04	19.576,70	-	750.083,92	19.844,25	769.928,17
	SEJUS	998.983,25	900.950,71	-	2.585.794,11	714.251,87	203.497,64	1.180,85	5.404.658,43	226.518,94	5.631.177,37
	SEP	84.418,47	130.978,01	-	-	18.620,65	21.210,18	474,51	255.701,82	19.558,64	275.260,46
	SEGER	409.618,00	331.629,95	5.033,36	-	58.139,92	82.699,12	1.390,49	888.510,84	978.203,34	1.866.714,19
	SEGER - Pensões Especiais (1)	579.606,13	-	-	-	-	-	-	579.606,13	-	579.606,13
	SEGER - Prev. Complementar	-	-	203.254,40	-	-	-	-	203.254,40	-	203.254,40
	SESA	16.006.216,57	846.381,09	128.954,89	6.375.243,86	1.493.726,81	2.684.119,93	278,15	27.534.921,30	149.299,14	27.684.220,44
	SESP	223.732,91	303.219,76	-	-	53.109,03	48.507,08	-	628.568,78	309.010,14	937.578,92
	SESPORT	49.195,42	94.863,69	-	12.737,30	24.217,42	6.075,32	-	187.089,15	(1.734,89)	185.354,26
	SETADES	87.312,49	258.296,78	-	-	56.664,08	17.846,45	384,63	420.504,43	78.587,28	499.091,71
	VICE GOVERNADORIA	-	65.115,97	-	-	13.850,34	-	-	78.966,31	5.080,30	84.046,61
Sub-Total		97.022.910,51	5.728.829,13	384.710,31	30.115.985,45	7.226.476,60	18.318.973,45	4.017,95	158.801.903,40	60.806.711,91	219.608.615,31

Fonte: Relatórios SIARHES - Administração Direta e Autarquias.

Notas:

(1) - Refere-se aos Pensionistas - Pensão Especial a cargo da SEGER.

DESPESAS COM PAGAMENTO DE SERVIDORES DO PODER EXECUTIVO ESTADUAL - ADM. INDIRETA - AUTARQUIAS
ATIVOS, APOSENTADOS E PENSIONISTAS
MAIO/2010

Em: R\$ 1,00

	ÓRGÃOS	EFETIVOS/CLT	COMISSIONADOS ATIVOS	COMPL. APOS.	DT'S	ENCARGOS PATRONAIS			TOTAL ATIVOS	CONTRIB. COMPL. FUNPES	DESPESA TOTAL
		ATIVOS		CLT	ATIVOS	INSS/FGTS	IPAJM	OUTROS REGIMES			
AUTARQUIAS	ADERES	-	97.183,52	-	-	19.440,14	-	-	116.623,66	-	116.623,66
	DER/ES	1.419.456,31	80.552,47	2.379.331,99	-	19.121,08	292.964,70	-	4.191.426,55	(11.991,85)	4.179.434,70
	FAMES	98.137,13	61.239,44	62.346,19	179.093,85	46.578,84	25.603,86	-	472.999,31	(6.106,48)	466.892,83
	FAPES	-	111.045,72	-	-	21.657,83	136,22	-	132.839,77	(204,33)	132.635,44
	ESESP	-	67.666,52	-	-	7.298,09	2.321,62	-	77.286,23	(3.482,43)	73.803,80
	IASES	264.838,62	363.255,80	6.815,44	966.970,95	240.621,44	49.387,86	-	1.891.890,11	117.587,04	2.009.477,15
	IEMA	1.038.055,52	67.946,27	-	2.210,87	24.521,45	210.398,10	-	1.343.132,21	(2.510,52)	1.340.621,69
	IJSN	1.431.219,23	129.718,35	48.892,76	-	46.574,63	227.782,80	-	1.884.187,77	(164.051,75)	1.720.136,02
	IDAF	1.153.265,42	21.326,31	8.196,89	257.397,89	65.268,69	245.229,91	-	1.750.685,11	28.327,78	1.779.012,89
	INCAPER	1.999.664,47	18.265,57	334.691,26	-	5.966,90	405.830,60	-	2.764.418,80	8.144,45	2.772.563,25
	IOPES	151.243,78	55.169,05	-	-	10.408,21	29.647,48	-	246.468,52	(3.193,14)	243.275,38
	PROCON	-	112.337,14	-	-	26.151,66	-	-	138.488,80	-	138.488,80
	RTV-ES	400.530,94	92.153,42	15.637,50	-	35.506,75	69.308,78	-	613.137,39	106.711,76	719.849,15
	ASPE	-	40.438,67	-	-	8.242,67	995,56	-	49.676,90	-	49.676,90
	DETRAN (1)	1.128.835,51	547.174,10	15.461,04	-	156.653,17	181.134,22	-	2.029.258,04	30.032,06	2.059.290,10
	DIO (1)	173.784,57	80.942,13	193.981,90	-	19.628,70	38.276,76	-	506.614,06	49.018,67	555.632,73
	IPAJM (1)	574.070,32	112.530,30	-	-	21.874,55	114.651,80	-	823.126,97	280.059,67	1.103.186,64
	JUCEES (1)	361.664,16	71.986,74	-	-	33.516,98	60.468,16	-	527.636,04	22.553,86	550.189,90
	IPEM (1)	-	61.946,61	-	-	10.147,83	(625,34)	-	71.469,10	-	71.469,10
	PRODEST	685.637,00	36.829,88	-	-	209.882,08	-	-	932.348,96	-	932.348,96
	SUPPIN (1)	925,65	77.156,96	-	-	15.570,06	192,82	-	93.845,49	4.832,18	98.677,67
	IDURB	-	86.020,29	-	-	19.689,81	-	-	105.710,10	-	105.710,10
	ARSI	-	56.261,64	-	-	12.124,17	(112,16)	-	68.273,65	112,16	68.385,81
	Sub-Total	10.881.328,63	2.449.146,90	3.065.354,97	1.405.673,56	1.076.445,73	1.953.593,75	-	20.831.543,54	455.839,14	21.287.382,68
TOTAL DA DIRETA		97.022.910,51	5.728.829,13	384.710,31	30.115.985,45	7.226.476,60	18.318.973,45	4.017,95	158.801.903,40	60.806.711,91	219.608.615,31
TOTAL DA INDIRETA		10.881.328,63	2.449.146,90	3.065.354,97	1.405.673,56	1.076.445,73	1.953.593,75	-	20.831.543,54	455.839,14	21.287.382,68
TOTAL GERAL		107.904.239,14	8.177.976,03	3.450.065,28	31.521.659,01	8.302.922,33	20.272.567,20	4.017,95	179.633.446,94	61.262.551,05	240.895.997,99

ESTAGIÁRIOS

Fonte: Relatórios SIARHES - Administração Direta e Autarquias.

Nota:

(1) - Órgãos sem recursos do Tesouro para pagar pessoal.

1.476.369,47

FALTA MUDAR

DEMONSTRATIVO DA FOLHA DE PAGAMENTO DE APOSENTADORIAS E PENSÕES DO REGIME PRÓPRIO DE PREVIDÊNCIA SOCIAL - RPPS - PODER EXECUTIVO
MAIO/2010

Em: R\$ 1,00

	ÓRGÃOS	APOSENTADOS	PENSÕES	IPAJM	FOLHA TOTAL
ADMINISTRAÇÃO DIRETA	SECONT/AGE	29.132,71	6.418,51	(93,30)	35.457,92
	APE	21.305,41	-	-	21.305,41
	CASA CIVIL	220.335,73	10.354,35	-	230.690,08
	CASA MILITAR	40.405,74	5.858,13	-	46.263,87
	CBMES	737.096,56	94.230,82	(5.589,16)	825.738,22
	SECT	-	11.548,90	-	11.548,90
	DEFENSORIA PÚBLICA	468.604,22	46.243,37	(21.296,03)	493.551,56
	PGE	653.085,03	259.075,67	-	912.160,70
	POLÍCIA CIVIL	4.017.393,02	1.703.640,16	(9.376,63)	5.711.656,55
	POL. MILITAR	17.764.970,00	6.606.042,89	16.784,37	24.387.797,26
	POL. MILITAR -HPM	7.400,18	727,90	-	8.128,08
	SEAG	240.864,41	83.531,03	1,50	324.396,94
	SEAMA	2.491,67	-	-	2.491,67
	SECULT	75.178,72	6.440,33	79,82	81.698,87
	SECOM	10.892,96	2.123,53	-	13.016,49
	SEDETUR/SEDES	-	-	-	-
	SETUR	-	4.100,18	-	4.100,18
	SEDIT/SETOP	105.021,73	4.922,76	6.732,87	116.677,36
	SEDU	30.242.998,97	1.482.909,73	(59.445,81)	31.666.462,89
	SEDURB	-	-	-	-
	SEFAZ	8.522.905,08	6.370.478,02	8.948,04	14.902.331,14
	SEG	39.520,27	3.854,51	(17,20)	43.357,58
	SEJUS	364.972,95	24.267,04	344,80	389.584,79
	SEP	-	35.226,39	-	35.226,39
	SEGER	677.779,36	358.070,27	396,80	1.036.246,43
	SESA	2.968.264,50	817.854,26	(19.078,39)	3.767.040,37
	SESP	113.845,93	268.565,23	(3.740,38)	378.670,78
	SESPORT	2.571,65	-	-	2.571,65
	SETADES	85.631,34	7.430,03	(9,62)	93.051,75
	VICE GOVERNADORIA	5.005,22	-	-	5.005,22
	Total	67.417.673,36	18.213.914,01	(85.358,32)	85.546.229,05

Em: R\$ 1,00

	ÓRGÃOS	APOSENTADOS	PENSÕES	IPAJM	FOLHA TOTAL
AUTARQUIAS	ADERES	-	-	-	-
	DER/ES	319.683,34	46.478,29	(258,78)	365.902,85
	FAMES	30.762,79	1.135,40	-	31.898,19
	FAPEB	-	-	-	-
	ESESP	-	-	-	-
	IASES	181.894,85	10.786,08	(655,94)	192.024,99
	IEMA	-	-	-	-
	IJSN	171.224,99	10.004,58	-	181.229,57
	IDAF	212.484,83	14.297,44	(5,66)	226.776,61
	INCAPER	439.950,68	40.145,38	(1.275,72)	478.820,34
	IOPEB	-	-	-	-
	PROCON	-	-	-	-
	RTV-ES	61.493,43	147.067,72	-	208.561,15
	ASPE	-	-	-	-
	DETRAN	297.051,02	6.765,02	(86,48)	303.729,56
	DIO	84.399,47	25.106,52	-	109.505,99
	IPAJM	286.356,80	87.239,43	871,24	374.467,47
	JUCEES	57.418,94	1.724,16	-	59.143,10
	IPEM	-	-	-	-
	PRODEST	-	-	-	-
	SUPPIN	5.243,74	-	-	5.243,74
	IDURB	-	-	-	-
	ARSI	-	-	-	-
	Total	2.147.964,88	390.750,02	(1.411,34)	2.537.303,56

TOTAL FOLHA: APOSENTADOS EFETIVOS E PENSÕES

88.083.532,61

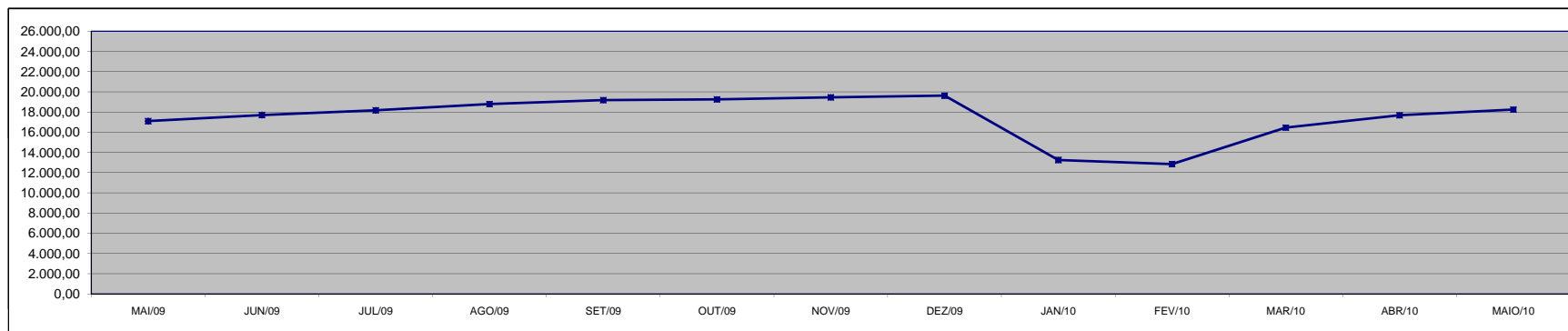
Fonte: Relatórios SIARHES - Administração Direta e Autarquias.

**DEMONSTRATIVO DA EVOLUÇÃO DE CARGOS EM
DESIGNAÇÃO TEMPORÁRIA**

ÓRGÃOS		MAI/09	JUN/09	JUL/09	AGO/09	SET/09	OUT/09	NOV/09	DEZ/09	JAN/10	FEV/10	MAR/10	ABR/10	MAIO/10
PGE		-	-	-	-	-	-	-	8	8	8	8	8	8
S E D U	Adm	3.355	3.366	3.399	3.421	3.405	3.372	3.413	3.428	3.438	3.399	3.388	2.849	2.902
	Mag	9.568	10.127	10.523	10.974	11.405	11.517	11.672	11.786	5.295	4.858	8.456	10.057	10.788
SEJUS		642	711	771	811	814	806	825	885	960	1.089	1.096	1.095	1.103
SESA (IESP)		2.935	2.915	2.898	2.927	2.899	2.905	2.889	2.869	2.881	2.851	2.864	2.846	2.658
SESPORT		5	5	6	10	8	8	8	8	8	8	10	11	9
SUB TOTAL		16.505	17.124	17.597	18.143	18.531	18.608	18.807	18.984	12.590	12.213	15.822	16.866	17.468
FAMES		51	52	52	56	57	57	56	56	55	55	56	63	67
IASSES (ICAES)		345	327	319	391	394	388	396	387	417	386	385	557	513
IEMA		2	1	1	1	-	1	-	-	-	-	-	-	-
IDAF		197	198	200	199	198	198	196	196	192	194	196	197	197
SUB TOTAL		595	578	572	647	649	644	648	639	664	635	637	817	777
TOTAL		17.100	17.702	18.169	18.790	19.180	19.252	19.455	19.623	13.254	12.848	16.459	17.683	18.245

Fonte: Relatórios SIARHES - Administração Direta e Autarquias.

Nota: (1) - A redução observada deve-se ao encerramento dos contratos de professores em designação temporária tanto na SEDU quanto na FAMES.



**DEMONSTRATIVO DA EVOLUÇÃO DO VALOR DA FOLHA DE
PAGAMENTO DOS SERVIDORES EM DESIGNAÇÃO TEMPORÁRIA**

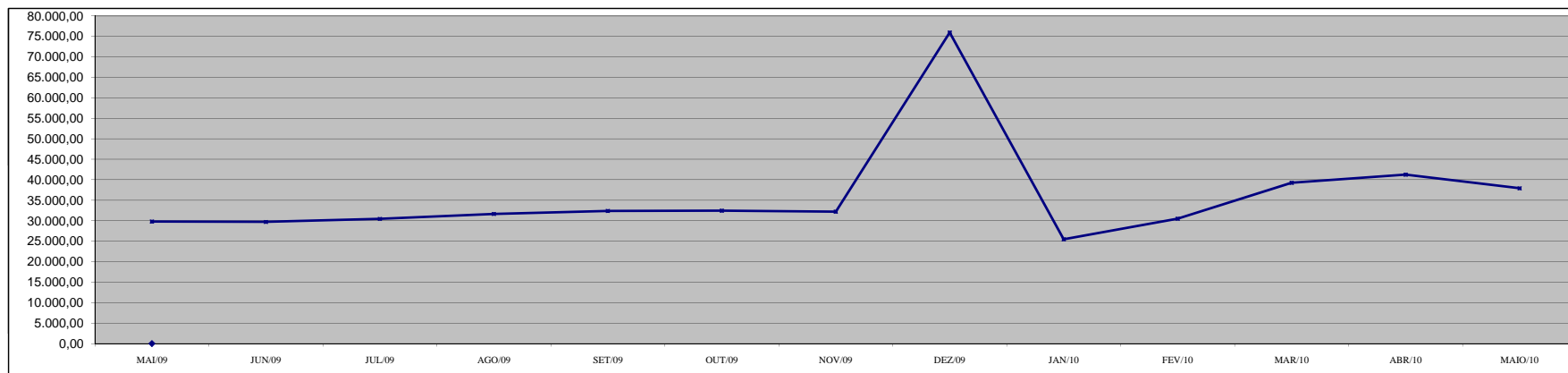
Em R\$ 1.000,00

Em R\$ 1.000,00

ÓRGÃOS		MAI/09	JUN/09	JUL/09	AGO/09	SET/09	OUT/09	NOV/09	DEZ/09	JAN/10	FEV/10	MAR/10	ABR/10	MAIO/10
PGE		-	-	-	-	-	-	-	33,73	19,49	19,49	20,38	20,37	20,36
SE D U	Adm	2.786,59	2.773,65	2.437,96	2.414,80	2.380,28	2.462,36	2.411,10	8.371,82	2.388,15	2.249,26	4.084,43	2.055,53	2.427,98
	Mag	16.897,94	17.240,01	18.181,30	19.196,54	20.046,96	19.394,48	19.769,24	45.793,89	12.041,92	16.508,04	22.616,19	25.787,36	22.928,53
SEJUS		1.991,85	1.765,70	1.731,30	1.881,50	1.866,49	1.915,62	1.784,32	4.328,77	2.315,25	3.367,28	3.279,61	2.761,19	3.154,67
SESA (IESP)		7.316,35	7.095,64	7.284,24	7.194,30	7.134,59	7.769,89	7.326,30	15.089,46	7.424,11	7.145,54	7.575,88	8.503,69	7.705,48
SESPORT		7,81	7,81	7,96	11,92	14,10	12,49	12,49	22,25	12,13	12,85	17,04	17,38	15,92
SUB TOTAL		29.000,53	28.882,80	29.642,77	30.699,06	31.442,42	31.554,84	31.303,44	73.639,92	24.201,06	29.302,46	37.593,52	39.145,52	36.252,93
FAMES		68,99	69,60	69,69	76,00	79,37	76,66	76,22	203,04	74,56	75,10	80,51	403,35	210,69
IASES (ICAES)		406,78	425,92	404,89	563,43	548,29	512,05	517,65	1.250,04	869,11	807,44	1.266,45	1.382,09	1.127,68
IEMA		14,21	4,20	6,83	8,17	-	0,03	2,33	-	-	-	-	-	-
IDAF		311,35	321,23	319,67	306,08	302,37	300,91	304,41	823,31	311,15	314,31	317,80	310,88	317,74
SUB TOTAL		801,33	820,95	801,07	953,69	930,02	889,65	900,62	2.276,40	1.254,82	1.196,86	1.664,76	2.096,33	1.656,11
TOTAL		29.801,87	29.703,75	30.443,84	31.652,74	32.372,45	32.444,49	32.204,05	75.916,32	25.455,88	30.499,32	39.258,28	41.241,85	37.909,04

Fonte: Relatórios SIARHES - Administração Direta e Autarquias.

Observação: Nestes valores de folha de pagamento estão incluídos encargos sociais patronais.



**DEMONSTRATIVO DOS GASTOS COM ESCALA ESPECIAL
POLÍCIAS CIVIL, MILITAR E CORPO DE BOMBEIROS**

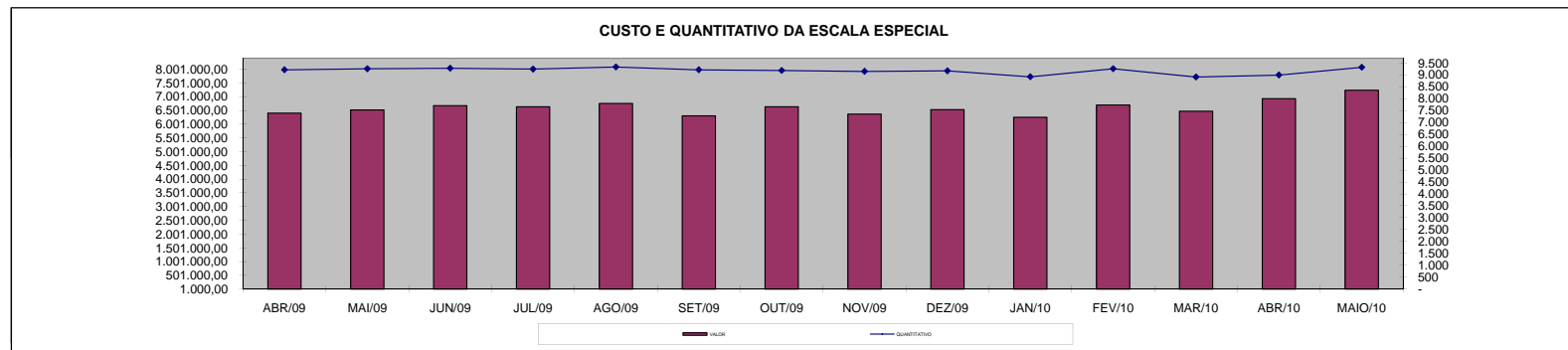
Em R\$ 1,00

Órgãos	abr/09		mai/09		jun/09		jul/09		ago/09		set/09		out/09	
	Nº Serv.	Valor R\$	Nº Serv.	Valor R\$	Nº Serv.	Valor R\$	Nº Serv.	Valor R\$	Nº Serv.	Valor R\$	Nº Serv.	Valor R\$	Nº Serv.	Valor R\$
Corpo de Bombeiro	755	449.858,19	834	479.597,92	863	537.239,85	835	535.474,33	824	491.559,76	820	220.367,55	824	502.094,77
Polícia Civil	1.625	1.913.537,85	1.624	1.945.284,93	1.619	1.968.160,24	1.642	1.969.180,48	1.678	2.049.385,71	1.681	2.036.367,18	1.666	2.026.855,30
Polícia Militar	6.835	4.037.101,62	6.799	4.091.096,09	6.797	4.168.721,11	6.765	4.129.888,29	6.830	4.215.110,82	6.714	4.050.115,09	6.695	4.106.463,40
Total	9.215	6.400.497,66	9.257	6.515.978,94	9.279	6.674.121,20	9.242	6.634.543,10	9.332	6.756.056,29	9.215	6.306.849,82	9.185	6.635.413,47

Em R\$ 1,00

Órgãos	nov/09		dez/09		jan/10		fev/10		mar/10		abr/10		mai/10	
	Nº Serv.	Valor R\$	Nº Serv.	Valor R\$	Nº Serv.	Valor R\$	Nº Serv.	Valor R\$	Nº Serv.	Valor R\$	Nº Serv.	Valor R\$	Nº Serv.	Valor R\$
Corpo de Bombeiro	827	506.191,60	821	500.227,37	936	545.793,97	926	551.198,63	928	600.095,47	927	614.682,22	928	596.293,03
Polícia Civil	1.659	2.041.319,22	1.714	2.048.850,01	1.717	2.046.403,96	1.705	2.049.992,32	1.709	2.052.140,45	1.817	2.186.336,78	1.802	2.141.802,17
Polícia Militar	6.662	3.822.308,99	6.634	3.978.404,40	6.267	3.661.079,22	6.627	4.099.309,02	6.274	3.821.692,88	6.249	4.126.411,50	6.588	4.500.742,72
Total	9.148	6.369.819,81	9.169	6.527.481,78	8.920	6.253.277,15	9.258	6.700.499,97	8.911	6.473.928,80	8.993	6.927.430,50	9.318	7.238.837,92

Fonte: Relatórios SIARHES - Administração Direta



DEMONSTRATIVO DO CUSTO DO AUXÍLIO ALIMENTAÇÃO PAGO EM FOLHA

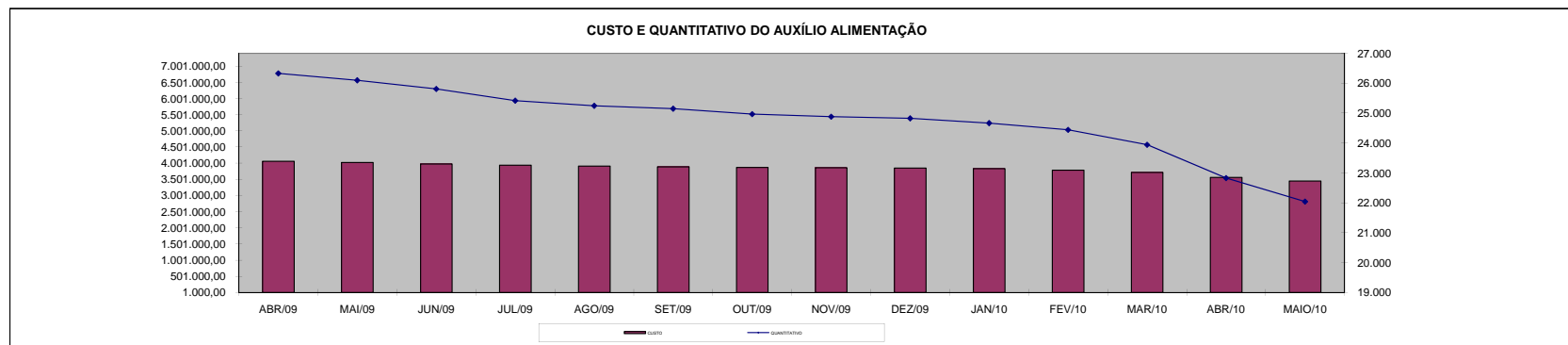
Em R\$ 1,00

Especificação	abr/09		mai/09		jun/09		jul/09		ago/09		set/09		out/09	
	Nº Serv.	Valor	Nº Serv.	Valor	Nº Serv.	Valor	Nº Serv.	Valor	Nº Serv.	Valor	Nº Serv.	Valor	Nº Serv.	Valor
Adm. Direta	24.289	3.719.552,31	24.063	3.678.891,59	23.765	3.630.389,05	23.333	3.584.737,83	23.153	3.555.873,82	23.050	3.531.061,76	22.877	3.515.404,92
Civil	21.175	3.171.598,31	21.036	3.146.642,58	20.813	3.112.605,85	20.831	3.143.593,83	20.367	3.065.449,82	20.286	3.045.879,62	20.170	3.038.547,58
Militar	3.114	547.954,00	3.027	532.249,01	2.952	517.783,20	2.502	441.144,00	2.786	490.424,00	2.764	485.182,14	2.707	476.857,34
Adm. Indireta	2.037	342.305,34	2.033	341.280,66	2.041	344.370,38	2.082	351.747,60	2.090	353.119,74	2.097	355.658,66	2.087	354.951,87
Total Geral	26.326	4.061.857,65	26.096	4.020.172,25	25.806	3.974.759,43	25.415	3.936.485,43	25.243	3.908.993,56	25.147	3.886.720,42	24.964	3.870.356,79

Em R\$ 1,00

Especificação	nov/09		dez/09		jan/10		fev/10		mar/10		abr/10		mai/10	
	Nº Serv.	Valor	Nº Serv.	Valor	Nº Serv.	Valor	Nº Serv.	Valor	Nº Serv.	Valor	Nº Serv.	Valor	Nº Serv.	Valor
Adm. Direta	22.775	3.503.932,10	22.724	3.494.812,73	22.670	3.495.751,52	22.488	3.455.710,14	21.962	3.380.544,86	20.945	3.242.586,54	20.209	3.136.648,37
Civil	20.116	3.034.141,17	20.100	3.034.710,60	20.439	3.093.905,39	20.292	3.069.554,40	19.452	2.939.899,54	18.507	2.814.337,47	17.859	2.724.406,50
Militar	2.659	469.790,93	2.624	460.102,13	2.231	401.846,13	2.196	386.155,74	2.510	440.645,32	2.438	428.249,07	2.350	412.241,87
Adm. Indireta	2.104	357.400,29	2.100	357.221,33	1.994	335.921,99	1.952	330.982,15	1.978	333.091,74	1.882	319.271,33	1.831	310.157,20
Total Geral	24.879	3.861.332,39	24.824	3.852.034,06	24.664	3.831.673,51	24.440	3.786.692,29	23.940	3.713.636,60	22.827	3.561.857,87	22.040	3.446.805,57

Fonte: Relatórios SIARHES - Administração Direta e Autarquias (inclui pagamentos retroativos).



DEMONSTRATIVO DO QUANTITATIVO E DOS GASTOS COM ESTAGIÁRIOS - ADM. DIRETA

Em R\$ 1,00

Órgãos	abr/09		mai/09		jun/09		jul/09		ago/09		set/09		out/09	
	Quant.	Valor	Quant.	Valor	Quant.	Valor	Quant.	Valor	Quant.	Valor	Quant.	Valor	Quant.	Valor
SECONT/AGE	12	4.402,00	10	3.682,80	11	4.154,00	9	3.348,00	8	2.976,00	10	3.670,40	12	4.637,60
Casa Civil	11	4.092,00	11	4.092,00	10	3.720,00	10	3.720,00	10	3.720,00	9	3.348,00	9	3.348,00
Casa Militar	10	3.720,00	10	3.720,00	10	3.720,00	10	3.720,00	10	3.720,00	10	3.720,00	10	3.720,00
PGE	57	21.204,00	58	21.551,20	57	21.204,00	59	21.948,00	58	21.315,60	53	19.443,20	47	17.484,00
SEAG	9	3.633,20	10	4.017,60	9	3.348,00	8	2.976,00	10	4.439,20	9	3.496,80	10	4.389,60
SEAMA	-	-	-	-	-	-	-	-	-	-	-	-	-	-
SECES/SECULT	35	12.747,20	36	13.193,60	35	13.193,60	36	13.392,00	36	13.454,00	34	13.106,80	36	13.441,60
SEPLOG/SEGER	35	12.375,20	33	12.276,00	34	12.548,80	34	12.982,80	37	14.272,40	40	14.929,60	41	18.587,60
SECOM	11	4.290,40	12	4.625,20	12	4.488,80	12	4.240,80	11	4.092,00	12	4.550,80	12	4.650,00
SEDU	768	370.349,85	839	374.510,27	874	379.854,01	920	383.064,40	670	275.442,40	761	322.846,40	889	431.768,00
SEDURB	6	2.232,00	6	2.232,00	7	2.752,80	8	3.174,40	8	2.976,00	7	2.604,00	7	2.604,00
SEFA	109	40.858,00	111	40.734,00	105	39.481,60	107	40.510,80	124	50.455,60	128	48.992,40	124	46.264,40
SEG	22	8.754,40	22	8.184,00	22	8.184,00	21	7.812,00	20	7.440,00	21	7.390,40	21	7.489,60
SEJUS	55	21.625,60	53	19.716,00	51	19.269,60	49	18.996,80	52	20.137,60	53	20.050,80	53	19.654,00
SEP	18	6.882,00	20	7.502,00	19	7.068,00	19	6.981,20	18	6.125,60	17	6.510,00	19	6.832,40
SETAS/SETADES	41	15.152,80	43	16.206,80	46	16.913,60	51	18.674,40	47	17.670,00	46	17.409,60	48	17.484,00
SEDETUR/SEDES	19	7.266,40	20	7.303,60	20	7.427,60	21	7.812,00	21	8.010,40	21	7.812,00	20	7.440,00
SETUR	10	4.067,20	10	3.720,00	10	3.546,40	9	3.348,00	10	3.682,80	10	3.261,20	10	3.868,80
SEDIT/SETOP	8	3.199,20	8	2.976,00	7	2.604,00	7	2.604,00	8	3.298,40	9	2.715,60	7	2.604,00
COECT/SECT	3	1.116,00	4	1.364,00	4	1.488,00	4	1.488,00	4	1.488,00	4	1.488,00	4	1.488,00
SESA	111	43.214,00	111	40.424,00	109	40.163,60	115	43.697,60	120	46.958,80	117	45.272,40	112	41.936,80
SESP	36	13.106,80	40	14.520,40	37	13.726,80	38	14.582,80	38	14.582,40	36	13.057,20	33	12.276,00
SESPORT	54	20.708,00	63	23.349,20	84	38.812,00	93	42.978,40	102	41.168,00	104	41.118,40	107	40.523,20
APE	15	5.766,00	15	4.997,20	12	4.464,00	12	4.414,40	14	5.034,40	12	4.464,00	12	4.402,00
Defensoria Pública	58	22.047,20	60	22.617,60	58	21.923,20	60	23.026,80	59	21.452,00	57	21.204,00	60	22.525,60
Polícia Civil	96	35.712,00	100	38.390,40	100	37.460,40	99	36.828,00	97	36.828,00	96	35.712,00	94	34.819,20
Polícia Militar - HPM	17	11.857,50	17	11.857,50	17	11.857,50	17	11.857,50	17	11.857,50	17	11.857,50	14	9.768,00
Polícia Militar	181	67.059,20	180	66.910,40	180	66.960,00	180	66.960,00	177	65.596,00	174	64.728,00	277	102.758,80
CBMES	39	14.867,60	40	15.289,20	40	14.880,00	40	15.053,60	41	15.574,40	40	14.880,00	40	14.570,00
Vice-Governadoria	3	1.116,00	3	1.116,00	3	1.116,00	3	1.116,00	3	1.116,00	3	1.116,00	3	1.116,00
TOTAL DA DIRETA	1.849	783.421,75	1.945	791.078,97	1.983	806.330,31	2.051	821.382,70	1.830	724.883,50	1.910	760.755,50	2.131	902.451,20

Em R\$ 1,00

Órgãos	nov/09		dez/09		jan/10		fev/10		mar/10		abr/10		mai/10	
	Quant.	Valor	Quant.	Valor	Quant.	Valor	Quant.	Valor	Quant.	Valor	Quant.	Valor	Quant.	Valor
SECONT/AGE	16	5.654,40	14	5.208,00	12	4.718,00	11	4.620,00	14	6.072,22	14	5.808,11	15	6.349,42
Casa Civil	9	3.348,00	9	3.348,00	8	4.104,00	8	3.360,00	10	4.551,96	10	4.389,00	10	4.389,00
Casa Militar	10	3.720,00	10	3.720,00	10	4.200,00	8	3.346,00	10	5.019,00	10	4.389,00	10	4.389,00
PGE	46	17.112,00	43	15.996,00	30	12.600,00	52	21.840,00	55	24.951,50	56	24.285,80	64	27.943,30
SEAG	8	2.976,00	9	4.042,40	10	4.107,20	9	3.780,00	15	8.711,01	17	9.643,34	17	7.344,26
SEAMA	-	-	-	-	-	-	-	-	-	-	-	-	-	-
SECES/SECULT	34	12.648,00	39	15.028,80	32	12.754,00	35	17.989,60	40	18.080,23	40	17.175,62	40	17.058,58
SEPLOG/SEGER	57	23.746,00	50	18.934,80	53	22.748,40	47	21.350,00	47	21.019,32	51	21.822,92	61	25.821,95
SECOM	13	4.736,80	12	4.464,00	12	5.040,00	12	5.040,00	14	5.712,14	13	5.442,36	12	5.252,17
SEDU	925	390.265,20	916	358.875,20	477	217.235,60	542	255.159,20	653	381.532,66	750	437.166,44	856	480.420,50
SEDURB	7	2.604,00	7	2.604,00	4	1.952,80	4	1.680,00	7	4.122,30	6	2.633,40	8	3.321,01
SEFAZ	126	45.979,20	120	44.032,40	96	36.946,00	93	34.450,80	122	63.855,05	132	59.470,95	138	58.490,74
SEG	20	7.340,80	22	8.506,40	14	5.880,00	21	8.344,00	21	9.114,49	18	7.885,57	21	9.407,09
SEJUS	58	22.096,80	58	21.576,00	46	19.320,00	45	18.900,00	72	45.097,99	74	36.888,46	91	42.886,62
SEP	19	6.956,40	19	7.068,00	16	6.538,00	18	7.364,00	20	8.924,44	21	8.924,30	23	10.284,89
SETAS/SETADES	48	17.831,20	47	17.186,40	32	13.090,00	29	12.180,00	49	21.546,77	58	24.768,59	58	25.529,35
SEDETUR/SEDES	20	7.142,40	18	6.696,00	17	5.208,00	16	6.118,00	17	7.499,52	21	9.333,94	21	8.924,30
SETUR	10	3.596,00	9	3.447,20	10	4.073,20	11	4.620,00	15	7.745,50	15	6.524,98	15	6.320,16
SEDIT/SETOP	7	2.604,00	7	2.604,00	6	2.520,00	6	2.114,00	9	5.336,10	9	3.950,10	11	3.979,36
COECT/SECT	4	1.488,00	4	1.488,00	2	840,00	4	1.680,00	5	2.320,50	7	3.218,60	7	3.072,30
SESA	113	42.085,60	117	43.747,20	90	37.520,40	85	35.574,00	128	63.943,74	148	67.678,38	147	65.703,33
SESP	31	11.532,00	31	11.184,80	19	7.714,00	22	9.240,00	18	17.770,62	41	18.009,53	46	20.540,52
SESPORT	109	42.346,00	130	54.324,40	114	52.948,40	108	47.993,20	115	55.801,92	129	63.227,99	142	70.940,87
APE	13	4.774,00	15	5.890,00	15	6.034,00	15	6.244,00	17	7.638,26	17	7.461,30	22	8.543,92
Defensoria Pública	59	22.344,80	60	22.506,00	53	22.184,40	57	23.898,00	57	25.259,99	62	27.533,66	61	26.860,68
Polícia Civil	93	34.447,20	93	34.744,80	32	13.440,00	200	85.470,00	220	98.779,52	230	101.137,19	255	119.278,39
Polícia Militar-HPM	15	11.160,00	17	11.857,50	17	13.005,00	15	11.475,00	16	12.240,00	15	11.475,00	16	12.240,00
Polícia Militar	273	101.432,00	270	100.526,80	234	96.194,00	225	94.500,00	277	121.535,65	277	121.989,18	320	140.086,49
CBMES	41	15.314,00	40	14.880,00	59	17.066,00	41	17.500,00	45	21.780,50	45	19.311,60	45	19.586,01
Vice-Governadoria	3	1.116,00	3	1.116,00	4	1.990,00	4	1.680,00	5	2.194,50	5	2.194,50	5	2.194,50
TOTAL DA DIRETA	2.187	868.396,80	2.189	845.603,10	1.524	651.971,40	1.743	767.509,80	2.113	1.077.961,40	2.291	1.133.739,81	2.537	1.237.158,71

Fonte: Relatórios SIARHES - Administração Direta e Autarquias.

DEMONSTRATIVO DO QUANTITATIVO E DOS GASTOS COM ESTAGIÁRIOS - AUTARQUIAS

Órgãos	abr/09		mai/09		jun/09		jul/09		ago/09		set/09		out/09	
	Quant.	Valor	Quant.	Valor	Quant.	Valor	Quant.	Valor	Quant.	Valor	Quant.	Valor	Quant.	Valor
IDURB														
ARSI														
ADERES	1	24,80	-	-	-	-	1	372,00	1	372,00	1	372,00	1	372,00
ASPE	1	372,00	-	-	1	111,60	1	372,00	1	372,00	2	744,00	3	1.116,00
DERTES/DER	25	9.300,00	25	9.300,00	24	8.928,00	25	9.000,00	26	9.085,60	22	8.074,40	21	7.378,00
DETRAN	45	16.740,00	48	17.905,60	49	18.910,00	49	17.645,20	45	16.206,80	44	17.384,80	45	16.876,40
DIO	12	4.139,33	12	4.129,20	11	3.856,40	12	4.662,40	14	5.046,80	13	4.575,60	14	5.530,40
FAMES	12	7.849,36	13	5.298,80	16	6.161,07	44	19.300,00	42	17.184,80	41	17.056,40	53	24.116,53
FAPES	8	2.976,00	10	3.943,20	9	3.348,00	11	4.067,20	10	3.707,60	9	3.348,00	8	2.976,00
ESESP	5	1.698,80	5	1.860,00	5	1.860,00	5	1.860,00	5	1.860,00	5	1.860,00	4	1.488,00
ICAES	12	4.972,40	14	5.046,80	18	6.534,80	17	6.435,60	14	5.208,00	16	6.472,80	18	6.733,20
IDAF	8	2.976,00	8	2.976,00	8	2.976,00	8	2.728,00	7	2.070,80	5	1.860,00	7	2.480,00
IEMA	28	10.961,60	48	16.501,07	48	16.922,00	44	16.381,60	46	18.190,80	52	19.195,20	80	29.197,07
IESP	-	-	-	-	-	-	-	-	-	-	-	-	-	-
IESP - Residentes	-	-	-	-	-	-	-	-	-	-	-	-	-	-
INCAPER	10	3.286,00	9	3.348,00	10	3.720,00	11	4.017,60	10	3.720,00	10	3.720,00	10	3.484,40
IOPES	20	7.216,80	18	6.696,00	19	7.154,80	18	6.696,00	16	5.716,40	16	4.563,20	20	8.804,00
IPAJM	27	10.031,60	28	9.858,00	26	9.696,80	26	9.783,60	25	9.300,00	26	9.449,20	25	9.300,00
IPES/USN	20	7.638,40	20	7.216,80	22	7.254,00	24	9.114,00	26	9.138,80	26	9.324,80	28	10.031,60
IPEM	10	3.926,00	10	3.900,00	10	3.900,00	10	3.289,00	10	3.432,00	8	2.743,00	8	3.120,00
PROCON	19	7.554,13	18	6.696,00	19	6.758,00	18	6.634,00	21	7.688,00	19	6.038,80	14	5.208,00
ITUPRODEST	24	8.928,00	26	9.696,80	27	9.672,00	26	9.486,00	24	8.754,40	22	7.390,40	20	7.390,40
JUCEES	42	15.624,00	41	14.570,00	39	13.714,40	38	13.728,80	38	12.648,00	30	10.961,60	28	10.044,00
RTV-ES	35	13.119,20	34	12.524,00	37	13.416,80	36	13.007,60	34	12.065,20	38	13.664,80	36	12.945,60
SUPPIN	6	2.157,60	7	2.827,20	7	2.480,00	7	2.604,00	7	2.604,00	7	2.604,00	7	2.418,00
TOTAL DA INDIRETA	370	141.492,02	394	144.293,47	405	147.374,67	431	161.182,60	422	154.372,00	412	151.874,20	450	171.009,60

Órgãos	nov/09		dez/09		jan/10		fev/10		mar/10		abr/10		mai/10	
	Quant.	Valor	Quant.	Valor	Quant.	Valor	Quant.	Valor	Quant.	Valor	Quant.	Valor	Quant.	Valor
IDURB									8	3.623,20	8	3.394,16	8	3.555,09
ARSI									1	438,9	3	1.609,30	3	1.316,70
ADERES	1	372,00	1	372,00	1	420,00	3	910,00	3	1.316,70	3	1.258,18	4	1.740,97
ASPE	3	1.116,00	3	1.116,00	3	1.260,00	3	1.260,00	3	1.316,70	3	1.141,14	3	1.097,25
DERTES/DER	22	8.389,80	21	8.109,60	16	6.174,00	23	10.546,20	28	12.514,69	30	13.225,96	33	13.927,76
DETRAN	46	16.233,73	47	17.115,46	44	17.724,00	72	30.240,00	72	32.020,80	80	33.473,44	89	37.891,70
DIO	14	5.208,00	13	4.836,00	10	3.556,00	15	6.104,00	15	6.549,83	17	6.846,84	16	7.022,40
FAMES	56	24.472,00	55	22.108,00	6	2.520,00	6	2.520,00	5	2.194,50	9	4.109,17	27	14.864,17
FAPES	9	3.472,00	10	3.385,20	7	2.828,00	15	5.902,80	18	8.628,20	18	7.753,90	18	7.958,72
ESESP	4	1.488,00	3	1.116,00	2	840,00	2	840,00	2	877,80	2	877,80	2	877,80
ICAES/IASES	19	7.043,20	18	6.696,00	10	4.200,00	17	6.538,00	17	7.022,40	18	7.555,52	20	9.173,01
IDAF	7	2.269,20	6	2.232,00	5	1.984,00	15	4.998,00	24	10.692,92	24	10.679,90	27	11.333,79
IEMA	83	31.148,80	82	30.392,40	58	22.428,00	66	27.454,00	71	30.512,51	76	32.902,87	76	33.649,00
IESP	-	-	-	-	-	-	-	-	-	-	-	-	-	-
IESP - Residentes	-	-	-	-	-	-	-	-	-	-	-	-	-	-
INCAPER	9	3.248,80	9	3.348,00	7	2.632,00	17	6.734,00	20	8.904,00	25	9.977,66	25	10.928,61
IOPES	20	7.216,80	18	6.361,20	14	5.824,00	16	6.720,00	16	6.934,62	16	7.022,40	16	7.154,07
IPAJM	25	9.300,00	25	9.300,00	18	7.560,00	13	5.460,00	20	9.422,77	19	8.251,32	20	8.324,47
IPES/USN	28	10.130,80	28	9.188,40	28	12.944,00	27	11.340,00	27	11.850,30	28	11.864,93	27	10.972,50
IPEM	9	3.588,00	9	2.886,00	5	1.950,00	9	3.374,00	7	2.870,50	6	2.530,99	7	2.955,26
PROCON	16	6.398,40	20	7.440,00	16	6.930,80	19	7.574,80	16	7.022,40	17	7.402,78	20	9.041,34
ITUPRODEST	20	7.117,60	18	6.696,00	14	5.880,00	25	10.038,00	25	10.606,75	27	11.484,55	27	11.850,30
JUCEES	36	11.780,00	32	12.065,20	28	11.493,20	31	12.684,00	28	11.747,89	27	11.733,26	29	11.074,91
RTV-ES	38	12.796,80	37	13.826,00	36	14.980,00	42	17.024,00	40	17.556,00	44	18.126,57	46	18.989,74
SUPPIN	7	2.504,80	8	2.775,47	8	3.073,60	9	3.024,00	7	3.072,30	9	3.789,17	8	3.511,20
TOTAL DA INDIRETA	472	175.294,73	463	171.364,93	336	137.201,60	445	181.285,80	473	207.696,68	509	217.011,81	551	239.210,76

Fonte: Relatórios SIARHES - Administração Direta e Autarquias.

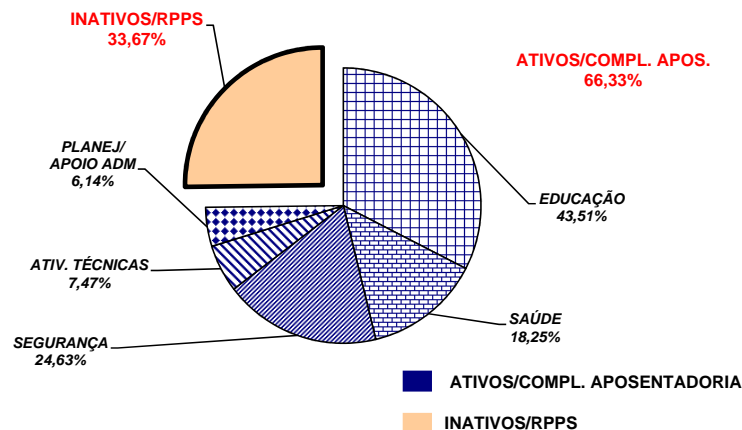
	abr/09		mai/09		jun/09		jul/09		ago/09		set/09		out/09	
TOTAL GERAL	2.219	924.913,77	2.339	935.372,44	2.388	953.704,98	2.482	982.565,30	2.252	879.255,50	2.322	912.629,70	2.581	1.073.460,80
	nov/09		dez/09		jan/10		fev/10		mar/10		abr/10		mai/10	
TOTAL GERAL	2.659	1.043.691,53	2.652	1.016.968,03	1.860	789.173,00	2.188	948.795,60	2.586	1.285.658,08	2.800	1.350.751,62	3.088	1.476.369,47

**DEMONSTRATIVO DO QUANTITATIVO E DA EVOLUÇÃO DOS GASTOS COM PESSOAL DO PODER EXECUTIVO
NAS ÁREAS DE EDUCAÇÃO, SAÚDE, SEGURANÇA PÚBLICA E OUTROS
MAIO/2010**

Demonstrativo do Número de Servidores

ESPECIFICAÇÃO	DADOS MÊS MAIO/10	%	MÉDIA MENSAL JUN./09 A MAIO/10	%
1 - ATIVOS/COMPL. APOSENTADORIA	53.918	65,90	53.353	66,33
EDUCAÇÃO (1)	23.321	43,25	23.216	43,51
SAÚDE (2)	9.483	17,59	9.738	18,25
SEGURANÇA (3)	13.780	25,56	13.139	24,63
OUTROS ATIV. TÉCNICAS (4)	4.008	7,43	3.984	7,47
OUTROS PLANEJ./APOIO ADM. (5)	3.326	6,17	3.276	6,14
2 - INATIVOS/RPPS	27.894	34,10	27.080	33,67
TOTAL	81.812	100,00	80.433	100,00

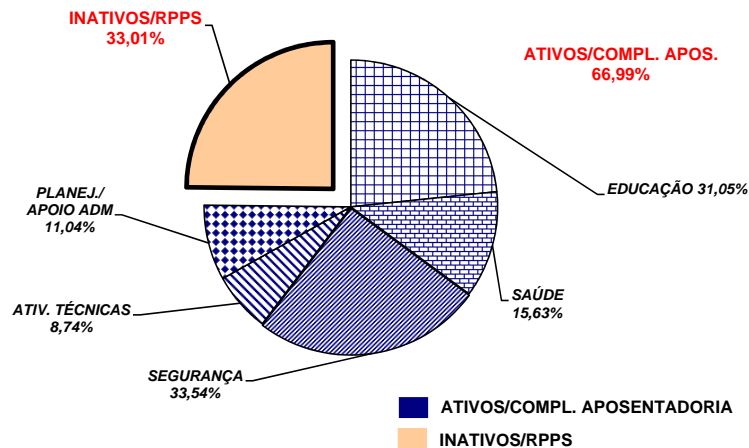
Fonte: Relatórios SIARHES - Administração Direta e Autarquias.



Demonstrativo dos Gastos

ESPECIFICAÇÃO	DADOS MÊS MAIO/10	%	MÉDIA MENSAL JUN./09 A MAIO/10	%
1 - ATIVOS/COMPL. APOSENTADORIA	179.633,45	67,10	170.960,64	66,99
EDUCAÇÃO (1)	52.697,30	29,34	53.090,16	31,05
SAÚDE (2)	27.534,92	15,33	26.718,12	15,63
SEGURANÇA (3)	61.748,04	34,37	57.339,72	33,54
OUTROS ATIV. TÉCNICAS (4)	15.314,06	8,53	14.943,13	8,74
OUTROS PLANEJ./APOIO ADM. (5)	22.339,13	12,44	18.869,51	11,04
2 - INATIVOS/RPPS	88.083,53	32,90	84.237,90	33,01
TOTAL	267.716,98	100,00	255.198,54	100,00

Fonte: Relatórios SIARHES - Administração Direta e Autarquias.



Notas:

(1) - Inclui SEDU CLT/Estatutário/DTA e DTM.

(2) - Inclui SESA - Efetivos, Comissionados e Contratados Temporários

(3) - Inclui PM/PC - Administrativos e Policiais; CBMES; HPM, SESP; SEJUS e IASES

(4) - Inclui SEAG; SEAMA; SECULT; SETADES; SEDES;SETUR; SEDURB; SETOP; SESPORT; ADERES; DER/ES; FAMES; ESESP; IEMA; IDAF; INCAPER, IOPES, DETRAN, IDURB e ARSI.

(5) - Inclui SECONT; APE; ASPE; SEG; Casa Civil; Vice Governadoria; Casa Militar; SECT; Defensoria Pública; PGE; SEP; SEGER; Previdência Complementar; Pensões Especiais; SECOM; SEFAZ; FAPES; IJSN;

RTV-ES; DIO; IPAJM; PROCON; PRODEST; IPEM; JUCEES e SUPPIN

**DEMONSTRATIVO DA CONTRIBUIÇÃO PATRONAL E DOS SERVIDORES, DO
PODER EXECUTIVO, PARA O REGIME PRÓPRIO DE PREVIDÊNCIA SOCIAL - RPPS**

Em R\$ 1,00

ESPECIFICAÇÃO	MESES						
	ABRIL/2009	MAIO/2009	JUNHO/2009	JULHO/2009	AGOSTO/2009	SETEMBRO/2009	OUTUBRO/2009
Contribuição Servidores	10.052.310,12	10.681.327,52	10.737.544,31	10.881.947,06	11.479.108,97	11.059.856,76	10.723.524,75
FF/Fundo Financeiro	9.041.185,74	9.598.530,82	9.651.689,96	9.741.409,32	10.354.739,09	9.889.333,97	9.572.114,48
FP/Fundo Previdenciário	1.011.124,38	1.082.796,70	1.085.854,35	1.140.537,74	1.124.369,88	1.170.522,79	1.151.410,27
Contribuição Patronal	20.007.915,29	21.268.148,02	21.348.359,06	21.777.927,70	22.010.325,24	21.864.398,83	21.238.114,18
FF/Fundo Financeiro	17.985.982,87	19.105.692,92	19.177.365,40	19.497.178,95	19.761.585,48	19.524.913,76	18.935.293,64
FP/Fundo Previdenciário	2.021.932,42	2.162.455,10	2.170.993,66	2.280.748,75	2.248.739,76	2.339.485,07	2.302.820,54
Total	30.060.225,41	31.949.475,54	32.085.903,37	32.659.874,76	33.489.434,21	32.924.255,59	31.961.638,93

ESPECIFICAÇÃO	MESES						
	NOVEMBRO/2009	DEZEMBRO/2009	JANEIRO/2010	FEVEREIRO/2010	MARÇO/2010	ABRIL/2010	MAIO/2010
Contribuição Servidores	10.804.466,91	10.870.180,76	11.783.749,77	10.883.826,30	11.779.160,79	12.644.438,59	12.528.626,15
FF/Fundo Financeiro	9.523.021,76	9.566.329,31	10.529.102,77	9.642.333,87	10.353.158,83	11.200.911,01	11.007.419,21
FP/Fundo Previdenciário	1.281.445,15	1.303.851,45	1.254.647,00	1.241.492,43	1.426.001,96	1.443.527,58	1.521.206,94
Contribuição Patronal	21.253.279,63	21.694.625,12	18.767.596,69	17.567.784,19	18.984.976,48	20.156.274,50	20.185.797,54
FF/Fundo Financeiro	18.940.129,07	19.086.922,22	16.260.039,69	15.084.901,41	16.132.972,20	17.265.536,89	17.145.868,09
FP/Fundo Previdenciário	2.313.150,56	2.607.702,90	2.507.557,00	2.482.882,78	2.852.004,28	2.890.737,61	3.039.929,45
Total	32.057.746,54	32.564.805,88	30.551.346,46	28.451.610,49	30.764.137,27	32.800.713,09	32.714.423,69

Fonte: Relatórios SIARHES - PRO2722R da Administração Direta e Autarquias.

Obs.: A partir de jan/10, com a edição da L.C. n° 539/2009, deixou de ser devida a parcela de IPAJM patronal dos aposentados e pensionistas.